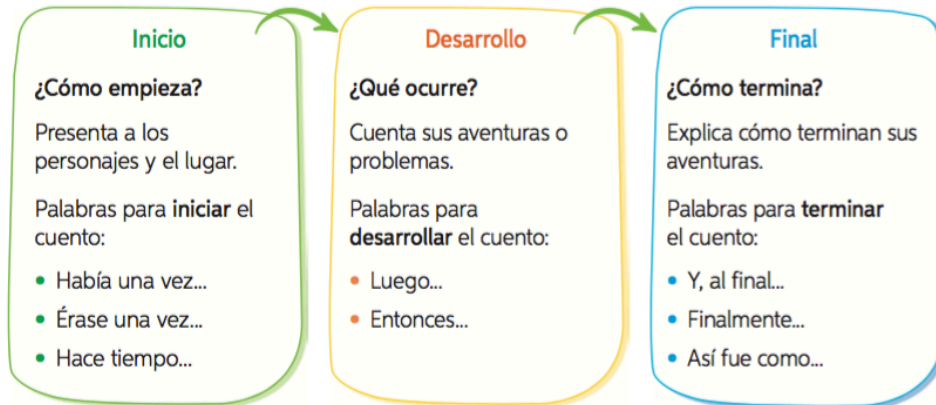


**Objetivo: Planificar la escritura de un cuento para transmitir un propósito y transmitir sus ideas con claridad.**

Muy buenos días niños y niñas, esta semana en lenguaje tenemos un nuevo desafío, ¡Vamos a escribir nuestro propio cuento!

Los **cuentos** son narraciones breves que cuentan una **historia** inventada o imaginada **para entretener al lector.**


Estas historias se desarrollan en tres partes, **un inicio, un desarrollo y un final.**



1. Hoy comenzaremos con el primer paso de escritura, la **planificación de nuestro cuento.** Antes de comenzar, lee la planificación que realizó la profesora de su propio cuento.

**INICIO:** Debo pensar **cómo será mi personaje y el ambiente** de mi historia.

**PERSONAJE:** Voy a crear un nuevo animal con las partes de dos animales diferentes.




Nombre: Dragoval

Características:

- Es mitad dragón, mitad narval.
- Es un excelente nadador.
- Es muy aventurero.

**AMBIENTE:** Mi animal tiene cola por lo que necesitará vivir en el agua. Mi historia será en una isla pequeña y desierta.



**DESARROLLO:** ¿Cuál será el **problema** de mi historia?

Dragoval quiere hacerse amigo de los pajaritos que van a su isla, pero no puede hablar con ellos porque no sabe volar.


**CIERRE:** ¿Cómo se resolverá el problema?

Dragoval aprende a volar y puede hacerse amigo de los pajaritos.

2. Ahora que ya sabe cómo se planifica un cuento, ¡es su turno! Deberá **planificar** su cuento respondiendo a las preguntas a continuación.

### INICIO

Dibuje un nuevo animal con las partes de dos animales diferentes. Luego escriba su nombre y piense en tres características del animal.



Nombre: \_\_\_\_\_

Tres características:

1. \_\_\_\_\_

2. \_\_\_\_\_


3. \_\_\_\_\_

Debes pensar dónde ocurrirá la historia: Responda las preguntas y dibújelo.

¿Cómo se llama el lugar? \_\_\_\_\_

¿Qué hace especial al lugar de la historia?

\_\_\_\_\_  
\_\_\_\_\_



### DESARROLLO

¿Cuál será el problema de mi historia?

\_\_\_\_\_  
\_\_\_\_\_  
\_\_\_\_\_

### CIERRE

¿Cómo se resolverá el problema?

\_\_\_\_\_  
\_\_\_\_\_  
\_\_\_\_\_